



КАТАЛОГ
НАШИХ
ЛУЧШИХ
работ

И О ИХ ВИДАХ

ПОТОЛКОВЫЙ

О нашей компании!

Добрый день! Меня зовут **Алексей Плюснин**, я – основатель компании «Потолковый!» 😊

- ▶ Логотип нашей компании – это Домовёнок! Домовёнок – символ уюта, тепла и оберега нашего дома! Наш девиз: «Мысли творчески и всегда иди навстречу клиенту»!
- ▶ **Наш особенный подход к клиенту:**
 - 1) **Качество работы:** гарантия до 15 лет и на работу и на материал!
 - 2) **Ваше здоровье:** экологичность и безопасность – мы выбираем экологичные материалы и только безопасный монтаж!
 - 3) **Ответственность** – мы отвечаем за сроки выполнения работы!
 - 4) **Честность** – мы расскажем Вам как отличить подделку от оригинала! Подтвердим подлинность наших материалов!



НАШИ КОНТАКТЫ

(смотрите обзоры наших работ и отзывы клиентов)



8 (995) 128-00-55



main.potolochnik24.ru



https://vk.com/potolochnik_rus



[«ПОТОЛКОВЫЙ»](#)






Привет, наш
дорогой
клиент!

- ▶ Натяжные потолки – это самый быстрый и экономичный вариант отделки вашего потолка. Но не многие знают, что это ещё и один из самых красивых вариантов! Существует огромное разнообразие видов, технологий и цветов натяжного потолка, огромное разнообразие установки освещения. С помощью натяжного потолка можно воплотить любую фантазию дизайнера!
- ▶ А так же! Сейчас натяжные потолки – это экологично, безопасно и долговечно! Существуют пожаробезопасные полотна «Премиум», срок службы которых более 20 лет!
- ▶ В данном каталоге мы поможем Вам разобраться в видах технологий натяжных потолков



Матовые

КЛАССИЧЕСКИЙ ВИД ВАШЕГО ПОТОЛКА



Матовые натяжные ПОТОЛКИ:


- ▶ Матовая фактура выглядит, как идеально ровный гипсокартоновый потолок, при этом его не нужно подкрашивать с годами, он не боится затоплений и он очень лёгок в уходе.
- ▶ Классический дизайн отделки!
- ▶ Прекрасно подходит для любых помещений!





Глянцевые

ВИЗУАЛЬНО УВЕЛИЧИВАЮТ ВЫСОТУ ПОТОЛКА



Глянцевые натяжные потолки, характеристики:






- ▶ Глянцевые натяжные потолки визуально увеличивают высоту потолка
- ▶ Хорошо подходят для небольших помещений
- ▶ Отлично выглядят, если необходимо придать лоск и украсить помещение
- ▶ Прекрасно сочетаются с другими фактурами при воплощении дизайнерского замысла






САТИНОВЫЕ НАТЯЖНЫЕ ПОТОЛКИ

ЗОЛОТАЯ СЕРЕДИНА МЕЖДУ МАТОВЫМИ И ГЛЯНЦЕВЫМИ



A photograph of a room with a white satin-textured ceiling. A chandelier with a cylindrical metal cage and hanging crystals is suspended from the ceiling. The ceiling has several circular recessed lights with decorative pink and silver rings. A purple wall is visible in the lower right corner, also featuring a recessed light. The overall lighting is soft and even.

Сатиновые натяжные ПОТОЛКИ:

- ▶ Сатиновая фактура, в отличие от матового натяжного потолка - гладкая, имеет небольшой блеск.
- ▶ Не имеет отражения в отличие от глянцевой фактуры
- ▶ Получила своё название от сатиновой ткани - сатин



Тканевые

САМЫЙ ВЫСОКИЙ КЛАСС ЭКОЛОГИЧНОСТИ



Тканевые, характеристики:


- ▶ Выглядят благородно, матовая фактура
- ▶ Высокий класс экологичности и пожаробезопасности
- ▶ Лучший вариант для детских комнат и спальни (где необходим высокий класс экологичности)
- ▶ Есть холодные и тёплые тона белого цвета
- ▶ Устанавливаются без нагрева, не нужна вставка по периметру






Световые линии

ОРИГИНАЛЬНОЕ СВЕТОВОЕ РЕШЕНИЕ





Световые линии:

- ▶ Устанавливается специальный профиль, в который помещается светодиодная лента
- ▶ Существует несколько видов профиля разной ширины
- ▶ Оригинальный вариант организации освещения
- ▶ Можно устанавливать разные цвета освещения
- ▶ Можно использовать вместо люстр и светильников, как основное освещение



ПОТОЛКОВЫЙ




Многоуровневые ПОТОЛКИ

ОДИН ИЗ САМЫХ ПОПУЛЯРНЫХ ВИДОВ






ПОТОЛКОВЫЙ





Многоуровневые ПОТОЛКИ:

- ▶ Устанавливается специальный алюминиевый профиль для второго уровня
- ▶ Можно красиво разделить помещение
- ▶ В уровень можно добавлять подсветку
- ▶ Отлично сочетается с точечными светильникам





Парящие потолки

ПОТОЛОК КАК БУДТО ВИСИТ В ВОЗДУХЕ НАД ВАМИ



ПОТОЛКОВЫЙ



ПОТОЛКОВЫЙ



ПОТОЛКОВЫЙ

Парящие ПОТОЛКИ:

- ▶ По периметру помещения устанавливается подсветка в специальный профиль
- ▶ Подсветка может быть белая или цветная, цвета можно переключать с пульта управления
- ▶ При включенной подсветке не видно примыкания потолка к стенам и потолок, как будто парит над Вами
- ▶ Подсветку можно использовать, как дополнительное освещение






Система крепления КРААВ 4.0 и Euro-теневое




БЕСЩЕЛЕВАЯ СИСТЕМА КРЕПЛЕНИЯ И ТЕНЕВОЕ ПРИМЫКАНИЕ ПОТОЛКА




Euro – теневое примыкание:

- ▶ Существует так же система теневого примыкания натяжного потолка.
- ▶ В отличие от бесщелевого примыкания KRAAB 4.0, по всему периметру натяжного потолка идёт равномерный зазор – 6 мм.
- ▶ По периметру нет вставки
- ▶ Современное и модное решение!
- ▶ Выглядит стильно и просто!









KRAAB 4.0:

- ▶ Бесщелевая система крепления KRAAB была придумана для того, чтобы матовые натяжные потолки было невозможно отличить от гипсокартоновых.
- ▶ По периметру потолка плотное примыкание, без маскировочной ленты (вставки), в отличие от обычной системы крепления.
- ▶ По периметру устанавливается специальный инновационный профиль KRAAB.

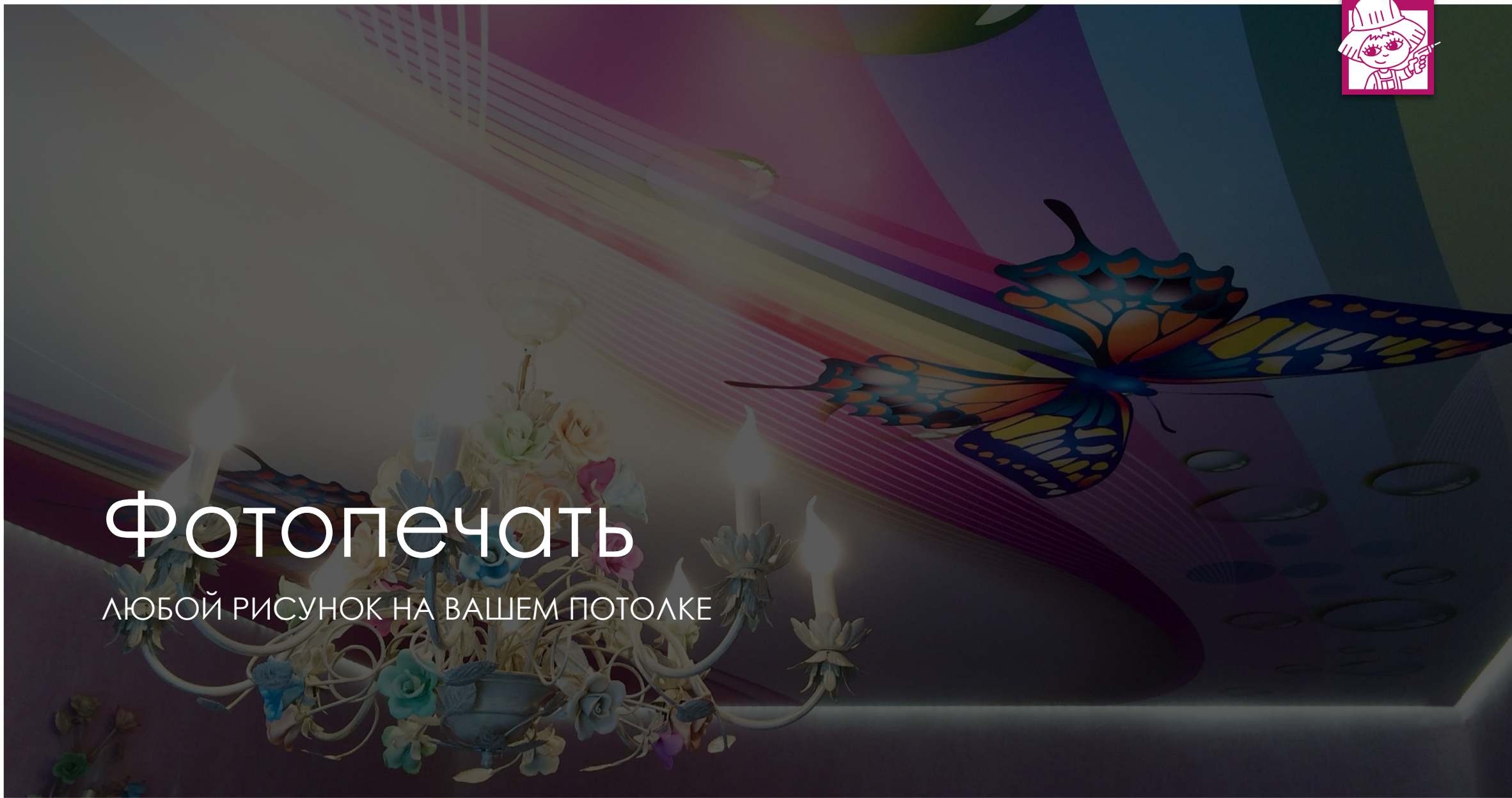






Фотопечать

ЛЮБОЙ РИСУНОК НА ВАШЕМ ПОТОЛКЕ









Фотопечать:


- ▶ Выполняем 3 типа фотопечати: экосольвентная, смарт-печать и ультрафиолетовая (самая яркая)
- ▶ Печатаем разрешением до UHD 1440 DPI (очень высокое качество)
- ▶ Можем сделать любой рисунок
- ▶ Огромная база своих картинок и возможность взять любую картинку с сайта [shutterstock.com](https://www.shutterstock.com)
- ▶ Делаем УФ фотопечать на полотнах свыше 3,5 м шириной





Художественная перфорация

ТЕХНОЛОГИЯ ЕСТЬ ТОЛЬКО В НАТЯЖНЫХ ПОТОЛКАХ





Художественная перфорация:


- ▶ Натягиваются два уровня потолка с расстоянием 5-10 см между ними. На нижнем полотне наносится перфорированный рисунок
- ▶ Можно добавить подсветку между уровнями
- ▶ Создаётся 3D – эффект. Выглядит стильно и оригинально!
- ▶ Большой выбор рисунков из каталога





СВЕЯЩИЙСЯ ПОТОЛОК

СВЕТОПРОПУСКАЮЩИЙ НАТЯЖНОЙ ПОТОЛОК








Свелящиеся потолки:

- ▶ Очень красивая технология!
- ▶ Над натяжным потолком устанавливается подсветка, она может быть одноцветной или цветной. При включенной подсветке, потолок начинает светиться
- ▶ Существует также специальный светопропускающий натяжной потолок. Полотно белого цвета, полупрозрачное. Оно предназначено для создания светильников из натяжных потолков и для монтажа в световые линии.



Звёздное небо

ЗАВОРАЖИВАЮЩИЙ ПОТОЛОК



Звёздное небо:

- ▶ Звёздочки мерцают и переливаются светом
- ▶ Можно сделать сюжет из звёзд
- ▶ Придаёт неповторимый шарм вашему интерьеру
- ▶ Устанавливается светодиодный источник света и оптоволоконные нити над полотном натяжного потолка



Криволинейная спайка

КРАСИВАЯ АЛЬТЕРНАТИВА ДВУХУРОВНЕМУ ПОТОЛКУ





Криволинейная спайка:

- ▶ В одно цельное полотно спаиваются две разные фактуры: глянцевый и матовый, глянцевый и сатиновый или два полотна разных цветов.
- ▶ Линия спайки может быть любой формы – можно красиво разделить помещение
- ▶ Подходит для низких потолков
- ▶ Можно красиво разместить точечные светильники



«ИНТИМ-ПОТОЛОК» ИЛИ Double Vision

ДВА ПОТОЛКА В ОДНОМ



ИНТИМ-ПОТОЛОК:

- ▶ Эффект от увиденного подобен магии! Эффект «Вау!!!» 😊.
- ▶ На внутреннюю поверхность натяжного потолка наносится УФ-фотопечать высокого качества. Также изнутри над натяжным потолком устанавливается светодиодная подсветка. При выключенной подсветке потолок выглядит, как обычный белый натяжной потолок. Но! Стоит включить подсветку ... и на потолке, подобно чуду, появляется картинка! Сюжет может быть любой, мы можем нанести даже Ваш портрет!)
- ▶ Так же можно создавать двойные сюжеты, нанося фотопечать и на лицевой стороне потолка и изнутри полотна. Два рисунка будут дополнять друг друга – Double Vision






ПОТОЛКОВЫЙ









Захотели узнать подробнее!?

КОНСУЛЬТАЦИЯ ДИЗАЙНЕРА И ВЫЕЗД НА ЗАМЕР АБСОЛЮТНО БЕСПЛАТНО И БЕЗ ВЫХОДНЫХ! РАСЧЁТ ЦЕНЫ ПОД ВАШ ДИЗАЙН И БЮДЖЕТ В НЕСКОЛЬКИХ ВАРИАНТАХ СРАЗУ НА ЗАМЕРЕ

БОЛЕЕ 5 ВИДОВ КАТАЛОГОВ, ПОРТФОЛИО РАБОТ, ОБРАЗЦЫ МАТЕРИАЛОВ С СОБОЙ

НА ЗАМЕРЕ НАШ ТЕХНОЛОГ ПОМОЖЕТ ВАМ С ВЫБОРОМ, ПОДРОБНО ПРОКОНСУЛЬТИРУЕТ ПО ВИДАМ ПОТОЛКОВ, СДЕЛАЕТ РАСЧЁТ СТОИМОСТИ НА МЕСТЕ В НЕСКОЛЬКИХ ВАРИАНТАХ: ЭКОНОМ, СТАНДАРТ, ПРЕМИУМ

ОБРАЩАЙТЕСЬ, НЕ ПОЖАЛЕЕТЕ! 😊 👍 ЭТО БЕСПЛАТНО! ЗВОНИТЕ ИЛИ ОСТАВЛЯЙТЕ ЗАЯВКУ НА САЙТЕ (ВЫБИРАЙТЕ ВАШ ГОРОД В ВЕРХНЕМ ЛЕВОМ УГЛЕ)

☎ 8 (995) 128 00 55

main.potolochnik24.ru

НАШИ КОНТАКТЫ

(смотрите обзоры наших работ и отзывы клиентов)



8 (995) 128-00-55



main.potolochnik24.ru



https://vk.com/potolochnik_rus



[«ПОТОЛКОВЫЙ»](#)

